

БЕЗПЕЧНЕ ОСВІТНЄ СЕРЕДОВИЩЕ ВОЄННИЙ СТАН УКРИТТЯ

Рішення щодо організації освітнього процесу у закладі освіти – очно, дистанційно чи у змішаному форматі. залежить, зокрема, від безпекової ситуації, наявності, стану та місткості укриття та від результатів обстеження школи спеціальними комісіями

Вимоги та рекомендації щодо облаштування
безпечного укриття у закладі

Державна служба з
надзвичайних ситуацій



Міністерство освіти і науки України



БЕЗПЕЧНЕ ОСВІТНЄ СЕРЕДОВИЩЕ

ВОЄННИЙ СТАН

БЕЗПЕЧНИЙ ПРОСТІР

Облаштування навчальних кабінетів

Варто пам'ятати:

- ! Ніщо не повинно перешкоджати руху під час евакуації учнів
- ! Шафи, полички, органайзери, безкаркасні меблі варто розташувати/згрупувати у приміщенні так, щоб вони не перешкоджали руху дітей між рядами
- ! Необхідно згорнути та прибрати килимки, щоб уникнути спотикання, падіння під час евакуації

Безперешкодне пересування по школі

Варто пам'ятати:

- ! Максимально звільнити коридори та просторові осередки (рекреації) від речей, що можуть заважати екстреній евакуації та бути джерелом травмування
- ! На сходових клітинах слід нанести маркування на першій та останній сходинці, а також на перилах
- ! Проходи до всіх запасних виходів мають бути вільними та доступними

БЕЗПЕЧНЕ ОСВІТНЄ СЕРЕДОВИЩЕ ВОЄННИЙ СТАН

ПРОЦЕДУРИ РЕАГУВАННЯ ТА ПОВЕДІНКИ У НАДЗВИЧАЙНИХ СИТУАЦІЯХ

Варто пам'ятати:

! Розробіть та запровадьте у школі чіткі процедури реагування та поведінки у надзвичайних ситуаціях

! Ознайомте з цими процедурами усіх працівників закладу

! Постійно відпрацюуйте дані процедури з учнями

*Протокол безпеки – це певний набір правил, процедур, якими повинні керуватися педагоги та учні у закладі освіти щодо певної ситуації.

Варто пам'ятати:

! Розробіть протоколи безпеки* для учнів різного віку щодо правил поведінки під час повітряних тривог, евакуації, перебування у сховищі /укритті

Приклади:

Алгоритм дій для вчителя під час сигналу “Повітряна тривога”, розроблений [Міністерством освіти і науки України](#)




Алгоритми дій для дітей під час сигналу “повітряна тривога”, розроблені у [Вінницькому ліцеї №29](#)



БЕЗПЕЧНЕ ОСВІТНЄ СЕРЕДОВИЩЕ ВОЄННИЙ СТАН ПОСТІЙНЕ ОНОВЛЕННЯ ІНФОРМАЦІЇ

Варто пам'ятати:

 Інформуйте учнів про правила мінної безпеки, проводьте заходи із залученням ДСНС


Правила, яких потрібно дотримуватися:

Інтерактивна онлайн-книга
для дітей молодшого віку
«Мінна безпека не без
Пека»

Пам'ятка: Мінна
безпека. Що
потрібно знати та
виконувати




Варто пам'ятати:


 Забезпечте проходження працівниками школи навчань з надання першої невідкладної допомоги

Наприклад, тренінги з першої допомоги дітям
проводить

[Ukrainian Paramedic Group](#)



 Підтримуйте проходження педагогічними працівниками психологічних тренінгів

 Налагодьте та підтримуйте партнерство з батьками



БЕЗПЕЧНЕ ОСВІТНЄ СЕРЕДОВИЩЕ ВОЄННИЙ СТАН

ПІДТРИМКА УЧНІВ З ООП ПІД ЧАС ПІДГОТОВКИ ДО РЕАГУВАННЯ ТА ПОВЕДІНКИ У НАДЗВИЧАЙНИХ СИТУАЦІЯХ

Варто пам'ятати:

! Підготовка учнів з особливими освітніми потребами, їхніх сімей та педагогічних працівників закладів освіти має велике значення під час реагування на надзвичайні ситуації, зокрема воєнного характеру

! Діти з ООП є більш вразливими в надзвичайних ситуаціях - на емоційному, когнітивному та поведінкових рівнях та піддаються підвищеному ризику стресових реакцій та тривоги

Варто пам'ятати:

! Для того щоб працівники закладу мали належний рівень підготовки до реагування на надзвичайні ситуації потрібно:

розробити

План заходів для реалізації безпечного освітнього середовища

запланувати

низку заходів, які включають в себе роботу з вчителями, учнями та батьками

Методичні рекомендації

«Безпечне освітнє середовище: Надання індивідуальної підтримки учням з особливими освітніми потребами під час підготовки до реагування на надзвичайні ситуації», розроблені Державною установою «Український інститут розвитку освіти» під егідою Міністерства освіти і науки України

